

Hippische sector

VAN PASSIE TOT
PROFESSIONAL

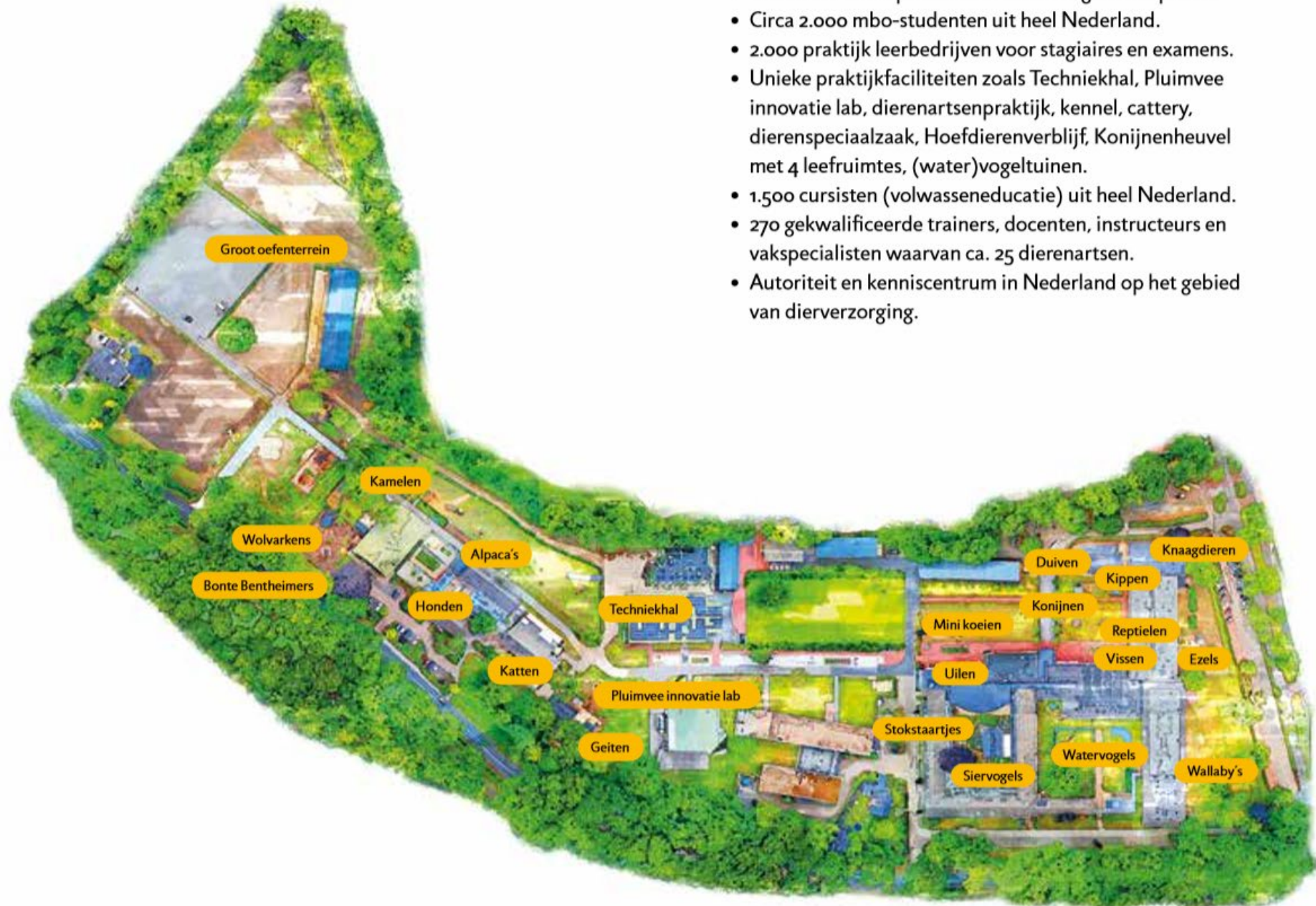


Het opleidings- en kenniscentrum van Nederland

- Ideale mix van theorie en praktijk
- Meer dan 2.000 dieren verdeeld over 100 diersoorten
- Aeres Hippisch centrum met eigen schoolpaarden in Kootwijkerbroek
- Unieke faciliteiten
- Zeer deskundige docenten en dierenfysiotherapeuten
- met veel praktijkervaring die hun vak met passie uitvoeren

Campus Aeres MBO Barneveld

- Grootste MBO opleider in Nederland gericht op dier.
- Circa 2.000 mbo-studenten uit heel Nederland.
- 2.000 praktijk leerbedrijven voor stagiaires en examens.
- Unieke praktijkfaciliteiten zoals Techniekhal, Pluimvee innovatie lab, dierenartsenpraktijk, kennel, cattery, dierspecialzaak, Hoefdierenverblijf, Konijnenheuvel met 4 leefruimtes, (water)vogeltuinen.
- 1.500 cursisten (volwasseneducatie) uit heel Nederland.
- 270 gekwalificeerde trainers, docenten, instructeurs en vakspecialisten waarvan ca. 25 dierenartsen.
- Autoriteit en kenniscentrum in Nederland op het gebied van dierverzorging.



Praktijklocatie Aeres Hippiisch Centrum

De campus van Aeres Hippiisch Centrum

Aeres MBO Barneveld is een bijzondere school. Als enige onderwijsinstelling in Nederland beschikken we zowel over het Aeres Hippiisch Centrum als over een diertuinvergunning. Of je nu geïnteresseerd bent in honden, katten, stokstaartjes, slangen, walibi's of alpaca's. Op onze hoofdlocatie in Barneveld vind je meer dan 2.000 dieren.



Campus Aeres Hippiisch Centrum

- Stallingsmogelijkheden voor 58 paarden.
- 30 Eigen school(sport)paarden.
- Eén binnenrijbaan.
- Twee overkapte rijbanen.
- Eén buitenbaan.
- Overkapte longeercirkel en trainingsmolen.
- Galoppeerbaan.
- Moderne hoefsmederij.
- 6 Grote instructielokalen.
- Kantinefaciliteiten boven de binnenrijbaan.
- Studentenvoning voor ongeveer 21 studenten (1 woonhuis met keuken, magnetron, oven, toilet/ douche).
- Ruitertuimte.
- Diverse weiden en paddocks.

Praktijklocatie hippische opleidingen en cursussen



- Aeres Hippisch Centrum in Kootwijkerbroek
- FNRS 5 sterren
- Keurmerk paard en welzijn
- 30 eigen schoolpaarden
- Unieke leer en werk omgeving



Aeres Hippiisch Centrum

- Kapweg 30, Kootwijkerbroek, 6 km vanaf hoofdlocatie in Barneveld
- Uniek eigen paardencentrum op landgoed van 6,5 hectare
- Praktijkoefenruimtes, binnen- en buitenbanen, leslokalen, kantine, overdekte stapmolen, stallen, (gras) paddock, overdekte longeerbaan, weide en een galoppeerbaan
- Hoefsmederij en ruitersfitruimte



CURSUS AANBOD

- (Sport)massage paard
- Aspirant Manege Instructeur
- Freestyle Instructeur niveau 1
- Freestyle basis cursus
- Houding en zit – De sleutel tot success
- Houding en zit – optimalisatie
- Blessurepreventie en management bij paarden
- Paardenvoeding 1, 2, 3 en 4
- Hoefbekappen
- TTouch paard- introductie
- TTouch paard- vervolg

Nieuw:

- Horse Health Manager



BIJ- en NASCHOLINGS AANBOD

- Dissectie paard- anatomie achterhand en achterbeen
- Dissectie paard- hoofd tm CTO tot aan TLO
- Rijtechnische training Paard

(Sport)massage paard I, II en III



START

- I 3 keer per jaar
- II 2 keer per jaar
- III 2 keer per jaar



DUUR

- I 3 dagen
- II 4 dagen
- III 5 dagen excl
examen



KOSTEN

- I € 585,-
- II € 735,-
- III € 890,-



(Sport)massage paard I, II en III

- Combinatie theorie en praktijk
- Locatie: Aeres Hippiisch Centrum
- Docent: Guy Blom
Dierenfysiotherapeut, docent opleiding Fysiotherapie bij dieren
- Examen theorie en praktijk
Kosten €275,00



(Sport)massage paard module I - Introductie

In deze cursus leer je hoe een paard aanvoelt en waar je kunt masseren; hoe en op welk moment. Ook spierpijn voorkomen en afwijkingen constateren staan op de cursusagenda. Voorop staat echter dat massage een weldaad is voor jouw paard, en het de band met elkaar versterkt. Met de groep worden rond en tussen de paarden onderstaande onderwerpen behandeld. Ook krijg je het boek 'Massage van paarden, voor de sportmasseur'.

Onderwerpen

- Anatomie van de oppervlakkige en diepe structuren
- Het leren herkennen van (pijn)uitingen van het paard
- Het aanleren van de massagehandgrepen



(Sport)massage paard module II - Verdieping

Tijdens de cursus Sportmassage II leer je nieuwe technieken en werk je intensiever aan de optimale voorbereiding op de sportieve prestaties van paarden. Op het programma staan bijvoorbeeld technieken en verdere adviezen en mogelijkheden om blessures te voorkomen. Tevens een belangrijk onderdeel is een optimale wedstrijdvoorbereiding en verder inzicht in de biomechanica.

Onderwerpen

- Inleiding massage/anatomie
- Algemene massagetechnieken, plus verdieping
- Algemene palpatie
- Biomechanica/inspectie
- Voorbereiding op wedstrijden
- Orthopedie en pathologie
- Zoönose
- EHBO



(Sport)massage paard module III - Sportvormen

In de derde en laatste module komen de verschillende disciplines van paardensport aan de orde. Welke specifieke problemen en gevolgen dienen zich aan binnen de verschillende takken van de paardensport. De 3 sportmassage modules leiden op tot een allround sportmasseur voor paarden.

Onderwerpen:

- De verschillende disciplines
- Verschillen en overeenkomsten tussen de disciplines
- Welke massagetechnieken worden ingezet bij welke problematiek
- Belang van warming- up en cooling- down en de ondersteuning daarbij van de masseur



(Sport)massage paard

- De cursus Sportmassage bestaat uit drie modules en wordt erkend door de Vereniging Paarden Sportmasseurs Nederland (VPSN). Je kunt na het volgen van de drie modules en het behalen van je diploma deelnemen aan het toelatingsexamen van de VPSN. Na het succesvol afronden van het examen kun je je aansluiten als erkend paardensportmasseur bij de VPSN. www.vpsn.nl
- Vermelding in het register van de VPSN en Aeres Training Centre Barneveld
- **Studielast**
(Gemiddeld 4 tot 8 uur per week)
- **Zelfstudie**
(Theorie, handgrepen en daarnaast oefenen)
- Gemiddelde studielooptijd voor het afronden van module I, II en III is 1 tot 1,5 jaar.
(Veel interval tijd tussen de lesdagen gepland om te kunnen oefenen)
- Mogelijkheid om optioneel deel te nemen aan oefendagen (De cursusprijs is excl. oefendagen)



Aspirant Manege Instructeur



START

Ieder schooljaar



DUUR

- 20 dagen
- 6 maanden



KOSTEN

€ 1795,- inclusief schoolpaard, lesmateriaal en examen, exclusief herkansingen.

Aspirant Manege Instructeur

- Opleiding is erkend door de KNHS
- De deelnemer die geslaagd is ontvangt een (ORUN) diploma niveau 2
- Je hoeft niet de beschikking te hebben over een eigen paard
- Toelatingseisen:
 - Je dressuur niveau is minimaal F12/D12 of L1 bij de KNHS
 - Je kunt minimaal een 60 cm parcours springen
 - De deelnemer heeft bij aanvang van de opleiding een manege gevonden om 40 uur stage te lopen, onder begeleiding van minimaal een niveau 3 instructeur
 - Lidmaatschap KNHS
- Locatie
 - Aeres Hippisch Centrum

Aspirant Manege Instructeur

Met het ORUN 2 diploma kun je doorstromen naar de opleiding Manege instructeur basisport ORUN 3. Per 1 januari jl. is het verplichte doorstroomcijfer van minimaal een '7' voor lesgeven en voor rijden komen te vervallen.

Resultaat:

- Zelfstandig lesgeven volgens de norm van het veiligheidscertificaat
- Lessen geven aan manegeruiters tot het niveau 'Brons'
- De opleiding voor het ruiterbewijs geven
- Zelfstandig buitenritten begeleiden
- Assisteren bij evenementen zoals proevendagen en ruiterkampen



Aspirant Manege Instructeur



- Studielast

Theorie, portfolio, praktijk

- Lesdagen zijn op donderdagavond

Uitzondering van praktijkexamen. Dit zal op zaterdag plaatsvinden.

- Examen

Deze bestaat uit een theorie-en een praktijkexamen.

Digitaal theorie examen; Lesgeven (praktijkexamen); Assisteren bij activiteiten (portfolio); Praktische paardenkennis (praktijkexamen); Rijden van een paard (praktijkexamen)

- Diploma

Heb je het examen gehaald, dan ontvang je het diploma 'Aspirant manege instructeur'. Het diploma stelt je in staat om jezelf te verzekeren zodat je mag lesgeven op maneges en ben je door de brede opleiding een aanwinst voor die manege.



Freestyle instructeur niveau 1



START

leder schooljaar



DUUR

- 11 dagen inclusief examendag



KOSTEN

€ 2499,- inclusief schoolpaard en lesmateriaal

exclusief examen
€ 150,-

Freestyle instructeur niveau 1

- Samenwerking met Freestyle Academy
- Geen vooropleiding nodig
- Binnen een jaar jouw instructeursdiploma
- Uitgebreide online module met ondersteunende instructievideo's
- Leer werken en lesgeven in de technieken loswerken, grondwerk en dubbele lange lijnen
- Les van gemotiveerde en hoogopgeleide docenten
- Voor wie: van paardenliefhebbers tot professionals en niet in het bezit is van een eigen paard

- Locatie: Aeres Hippisch Centrum



Freestyle instructeur niveau 1

De Freestyle methode kenmerkt zich door drie trainingstechnieken vanaf de grond: loswerken, grondwerk en dubbele lange lijnen. In deze technieken leer je optimaal gebruik te maken van je lichaamstaal, gecombineerd met technieken zoals wijken voor druk, teugelhulpen en beenhulpen. Op deze manier combineer je dat wat het paard van nature kan met de dingen die hij moet leren om bijvoorbeeld fijn te kunnen rijden. Tijdens deze opleiding leer je deze technieken, zowel in eigen vaardigheid als in het lesgeven. Zo kun je zelf paarden opleiden en trainen met deze methode, en direct mensen begeleiden om daar handiger in te worden.

In het programma komen de volgende onderwerpen aan bod:

- Natuurlijk gedrag paard
- Loswerken paard
- Grondwerken paard
- Dubbele lange lijnen
- Leervermogen
- Didactiek
- Lesgeven
- Trainingsmethodiek

Freestyle instructeur niveau 1

Na het volgen van deze opleiding ben je in staat om:

- Als trainer zelfstandig en op een professionele manier met een voor hem/haar onbekend paard, dat binnen de omschrijving van “gemiddeld rijpaard ” valt, de technieken loswerken, grondwerk en dubbele lange lijnen toe te passen
- De basistechnieken over te brengen aan een leerling, zowel theoretisch als praktisch
- Het trainingssysteem in zijn geheel in te zetten bij de training van een paard en instructie aan een leerling, kan daarbij de trainingsfilosofie handhaven en kan zijn/haar keuze voor een bepaalde techniek onderbouwen vanuit dit systeem.

Na het succesvol afronden van de opleiding ben je bevoegd les te geven in loswerken, grondwerk, dubbele lange lijnen en lesgeven in alle technieken vanaf de grond.



Freestyle basiscursus



START

Ieder schooljaar



DUUR

- 3 dagen



KOSTEN

€ 650,- inclusief
schoolpaard en
lesmateriaal

Freestyle basiscursus

- Samenwerking met Freestyle Academy
- Maak kennis met de technieken loswerken, grondwerk en dubbele lange lijnen
- Les van gemotiveerde en hoogopgeleide docenten
- Voor wie: van paardenliefhebbers tot professionals en niet in het bezit is van een eigen paard die meer willen weten over de Freestyle methode
- Locatie: Aeres Hippisch Centrum

Freestyle basiscursus

Het Freestyle trainingssysteem bestaat uit verschillende trainingstechnieken, waarbij de 3 werkvormen vanaf de grond de onderbouwing zijn voor het rijden. Tijdens de lesdagen staat jouw ontwikkeling centraal, dat betekent dat we kunnen inspelen op individuele wensen en mogelijkheden.

In het programma komen de volgende onderwerpen aan bod:

- Loswerken paard
- Grondwerken paard
- Dubbele lange lijnen
- Indien gewenst: de vertaling naar het rijden



Houding en zit – De sleutel tot succes (I)

Houding en zit – Optimalisatie (II)



START

- I. Ieder schooljaar
- II. Ieder schooljaar



DUUR

- I. 3 dagen
- II. 2 dagen



KOSTEN

€ 577,-

€ 395,-

inclusief schoolpaard

Houding en zit – De sleutel tot succes

- Locatie: Aeres Hippiisch Centrum
- Docent: Roos Dyson
Gediplomeerd instructeur en zitcoach, Prix St. Georges amazone
- Docent: Barbara Faber
Houdings- en bewegingsdeskundige als hippisch Sportoefentherapeut met de methode Mensendiek
- Voor wie: voor ruiter, instructeur of juryleden van alle niveaus en disciplines.



Houding en zit – De sleutel tot succes

Biomechanica is het bestuderen van bewegingen van levende wezens. Hoe beweegt een mens en waarom? En hoe beweegt een paard en waarom?

Uit het antwoord op dit soort vragen kun je veel leren. Met deze kennis in je achterhoofd kun je een inefficiënte houding en/of beweging herkennen en oplossen. Voor het ontwikkelen van een goede harmonie tussen jou en je paard is het van belang jezelf en je paard niet te overbelasten en altijd oog te hebben voor de fysieke gezondheid en het welzijn van je paard. Hoe je zit, is hoe je inwerkt op je paard. Hoe meer je leert van al deze facetten, hoe boeiender je het samenspel tussen ruiter en paard zult ervaren. Na deze cursus zijn rijden en lesgeven nooit meer hetzelfde!

Deze cursus is geaccrediteerd door de Nederlandse Vereniging voor Fysiotherapie bij Dieren (NVFD) met 18 punten. De KNHS beoordeeld deze cursus met 35 licentiepunten voor instructeurs en licentiehouders.



Houding en zit – De sleutel tot succes

Leerdoelen

- Kennis over anatomie en biomechanica;
- Lichaamscontrole te paard;
- Verkrijgen van meer kennis en inzicht om een betere ruiter en/ of instructeur te worden;
- Kennis over, en inzicht in het herkennen en oplossen van ongunstige houdings- en bewegingspatronen van de ruiter;
- Hoe kun je voor ruiter en paard op een ‘gezonde’, verantwoorde manier trainen?
- Aanleren van juiste spiergebruik te paard; ontspanning door aanspanning;
- Aanleren hoe je een paard volgt in de beweging, zodat het paard in zijn beweging niet gehinderd wordt door de ruiter;
- Hoe verbeter je als ruiter de beweging van je paard? Aanleren handigheid in de inwerking met je zit;
- Verkrijgen van meer ruitergevoel;
- Verkrijgen van een betere samenwerking tussen ruiter en paard;
- En wat als...? Hoe om te gaan met pijn, stijfheid, kramp, spanning, bewegingsbeperking en blokkades?

Houding en zit – Optimalisatie

- Locatie: Aeres Hippisch Centrum
- Docent: Roos Dyson
Gediplomeerd instructeur en zitcoach, Prix St. Georges amazone
- Docent: Barbara Faber
Houdings- en bewegingsdeskundige als hippisch Sportoefentherapeut met de methode Mensendiek
- Voor wie: je hebt de eerste module houding en zit- de sleutel tot succes gevolgd. Je wilt weten hoe je praktisch en methodisch houding en biomechanica van de ruiter kunt analyseren en beïnvloeden.



Houding en zit – Optimalisatie

Deze 2-daags cursus is een vervolg op de eerste cursus Houding en zit - De sleutel tot succes. Tijdens deze cursus gaan we dieper in op het analyseren en verbeteren van de houding en zit van de ruiter: Hoe je zit is hoe je inwerkt!

Deze cursus bestaat uit een combinatie van theorie en praktijk. In de praktijk werken we met Joker the Horse S(t)imulator, met de Balance Coach, met oefeningen op de grond en begeleiding te paard. De centrale thema's zijn stabiliteit en mobiliteit. Je krijgt kennis aangereikt over de meest voorkomende disbalans in onder – en bovenlichaam van de ruiter en krijgt handreikingen om deze weer met elkaar in evenwicht brengen om zo houding, zit en inwerking te optimaliseren.

Deze cursus is geaccrediteerd door de Nederlandse Vereniging voor Fysiotherapie bij Dieren (NVFD) met 18 punten. De KNHS beoordeeld deze cursus met 35 licentiepunten voor instructeurs en licentiehouders.

Houding en zit – Optimalisatie

Leerdoelen

- Anatomische kennis van het ruiterskelet, gewrichten en gewrichtsstanden
- Het verband tussen stabiliteit en mobiliteit
- Inzicht vergroten in de invloed van (on)gunstig spiergebruik rondom gewrichten
- Verschillende houdingspatronen kunnen onderscheiden
- De meest voorkomende (overbelastings-)blessures in het paardrijden herkennen
- Het biomechanische bewegingsverloop van het paardrijden in de verschillende gangen analyseren
- Een statische en dynamische analyse van een ruiter uit kunnen voeren
- Problemen herkennen in ergonomie; de invloed van het zadel op de houding en zit
- Het paard in zijn beweging verbeteren door middel van een verbeterde houding; zit en inwerking van de ruiter
- Herkennen van een mogelijke doorverwijzing naar een sportoefentherapeut, manueel therapeut, fysiotherapeut, podotherapeut en/of zadelmaker

Blessurepreventie en management bij (sport)paarden



START

leder schooljaar



DUUR

3 dagen



KOSTEN

€ 510-



Blessurepreventie en management bij (sport)paarden

- Docent: Erica Reijerkerk
Dierenarts bij revalidatiekliniek voor paarden en docent Aeres MBO opleidingen. Daarnaast is zij gecertificeerd Voedingsconsulent Paard en zal dit jaar als vervolg op de humane opleiding (NAAV) haar opleiding Veterinaire Acupunctuur differentiatie paard (IVAS) afronden
- Docent: Morgan Lashley
Dierenarts, FES- certified chiropractor waarbij zij zich richt op begeleiding in blessurepreventie en revalidatie van het sportpaard.
- Voor wie: voor iedere paardenliefhebber, instructeur/ trainer, paraveterinair, paardensportmasseur, dierenfysiotherapeut of professional vanuit andere paard gerelateerde beroepen.
- Deze cursus is geaccrediteerd door de Nederlandse Vereniging voor Fysiotherapie bij Dieren (NVFD)

Blessurepreventie en management bij (sport)paarden

Inhoud

- Kennis over anatomie en fysiologie van het paard en inzicht in de koppeling met blessures en blessurepreventie
- Kennis over de biomechanica van het paard en inzicht in de koppeling met blessures en preventie Met de opgedane kennis weet je in contact en overleg met een behandelend expert de juiste benadering voor een duurzaam kwalitatief herstel van blessures in te zetten
- Kennis en inzicht van verschillende dynamische fysiologische processen die een belangrijke rol spelen bij beweging van het paard
- Kennis en inzicht in de verschillende aspecten rondom het trainingsprogramma
- Kennis van de verschillende soorten blessures bij paarden en het herkennen van bijbehorende symptomen
- Kennis over en inzicht in de risicofactoren, het ontstaan en managen van blessures en blessurepreventie bij paarden
- Kennis van de verschillende soorten behandelmogelijkheden met de voor- en nadelen bij veel voorkomende blessures bij (sport)paarden
- Kennis en uitvoering van preventiemanagement bij paarden

Blessurepreventie en management bij (sport)paarden

Na het volgen van deze cursus blessurepreventie en management bij (sport)paarden ben je in staat om:

- Op elk niveau en discipline een bewust en verantwoord trainingsdoel en trainingsplan op te stellen
- (Voor)tijdig het ontstaan van een blessure te herkennen
- Met de opgedane kennis weet je in contact en overleg met een behandelend expert de juiste benadering voor een duurzaam kwalitatief herstel van blessures in te zetten
- In staat om een risicoprofiel met betrekking tot preventie van blessureleed op te stellen en waar nodig de juiste aanpassingen door te voeren

Paardenvoeding 1, 2, 3 en 4



START

- I. Op elk gewenst moment
- II. Ieder schooljaar
- III. Ieder schooljaar
- IV. Ieder schooljaar



DUUR

- I. Online cursus
- II. 1 dag
- III. 1 dag
- IV. 1 dag



KOSTEN

- I. € 125,-
- II. € 249,-
- III. € 249,-
- IV. € 249,-

Paardenvoeding 1, 2, 3 en 4

- Locatie: Aeres Training Centre Barneveld
- Docent: dr. Ing. David van Doorn MSc– wetenschappelijk onderzoeker op het gebied van de paardenvoeding met ruim 10 jaar werkervaring in de paardenvoedingsindustrie
- Voor wie: beginnende paardenhouder – specialist
- 4 cursussen:
 - Online basisprincipes van de paardenvoeding – MBO niveau
 - Voeding van het (gezonde) sportpaard – HBO niveau
 - Voeding van het paard met spier-, locomotie- en metabole problemen – HBO niveau
 - Voeding van paarden met onder- en overgewicht, insulineresistentie en hoefbevangenheid – HBO niveau

Paardenvoeding 1

In de online basiscursus leer je de basisprincipes van goede voeding aan de hand van de bouw van het maagdarmkanaal van het paard en zijn natuurlijke opnamegedrag. Je bestudeert de basisprincipes voor het maken en evalueren van rantsoenen voor paarden.

Na afloop van de cursus:

- kun je werken met de CVB-voedernormtabel voor paarden, maar ook met een online rantsoenprogramma
- leer je principes voor het opstellen en evalueren van een rantsoen voor een paard
- leer je voedermiddelen herkennen
- wordt er in gegaan we op praktische vragen. Bijvoorbeeld: kun je paarden die op onderhoud gevoerd worden alleen ruwvoer geven?
- kun je door met de vervolgcursussen Paardenvoeding 2, 3 en 4. Maar let op; om mee te mogen doen aan een vervolgcursus moet je de online cursus minimaal 3 weken voor de startdatum hebben afgerond.

Deze online cursus is geaccrediteerd door de KNHS met 35 licentiepunten voor instructeurs en licentiehouders.

Paardenvoeding 2

Op deze cursusdag staat de voeding van het gezonde (sport)paard centraal. Om alle kennis in een dag te kunnen verwerken, is een afwisselend programma opgesteld. De onderwerpen worden behandeld aan de hand van presentaties, die regelmatig worden afgewisseld met interactieve werkvormen. Daarnaast is er veel ruimte voor jouw vragen en eigen inbreng. De leerstof van deze cursus staat op zichzelf, maar geeft je de noodzakelijke voorkennis als je door wilt met de modules Paardenvoeding 3 en/of Paardenvoeding 4.

Inhoud:

- je vergaart kennis over voerstrategieën voor verschillende sportdisciplines
- op basis van deze principes kun je beter rantsoenen voor sportpaarden evalueren
- leer je deze ook toe te passen door gebruik te maken van een online rekenprogramma
- krijg je inzicht in een aantal basisprincipes van de bewegingsfysiologie die gerelateerd zijn aan de voeding
- leer je welke energiebronnen aangewend kunnen worden voor prestatie
- kom je meer te weten over de toepassingen van mineralen, vitaminen, elektrolyten en diverse supplementen

Deze cursus is geaccrediteerd door de Nederlandse Vereniging voor Fysiotherapie bij Dieren (NVFD) met 3 punten. De KNHS beoordeeld deze cursus met 35 licentiepunten voor instructeurs en licentiehouders.

Paardenvoeding 3

In deze derde module ligt de nadruk op voeding gerelateerde aandoeningen m.b.t. het locomotieapparaat en het maagdarmkanaal. Het doel van deze cursus is je inzicht te geven waar welke voedingsconcepten toegepast kunnen worden en hoe je dat aanpakt. Voor iedereen die zich verder wil ontwikkelen en verdiepen in paardenvoeding en de cursus paardenvoeding 2 heeft afgerond.

Inhoud:

- Inzicht in de rol van voeding bij diverse locomotie- en spierproblemen, en van de meest voorkomende maag –en darmproblemen
- inzicht in diverse (nutritionele) voedingsstrategieën
- je gaat opnieuw aan de slag met het CVB-boekje en het rantsoenprogramma
- een aantal, aan het thema gerelateerde, supplementen komen uitgebreider aan bod
- er wordt ingegaan op de vraag wat een nutritionist kan betekenen voor de dierenarts of een medisch begeleider (paraveterinair, dierenfysiotherapeut, etc.).

Deze cursus is geaccrediteerd door de Nederlandse Vereniging voor Fysiotherapie bij Dieren (NVFD) met 3 punten. De KNHS beoordeeld deze cursus met 35 licentiepunten voor instructeurs en licentiehouders.

Paardenvoeding 4

Tijdens deze cursusdag wordt uitgebreider stilgestaan bij voeding van paarden en pony's met onder- of overgewicht, insulineresistentie en hoefbevangenheid. Voor iedereen die zich verder wil ontwikkelen en verdiepen in paardenvoeding en de cursus paardenvoeding 2 heeft afgerond. De cursus paardenvoeding 3 is niet vereist om deel te nemen aan deze cursus.

Inhoud:

- je komt meer te weten over de hiermee geassocieerde voeding gerelateerde aandoeningen als insuline resistentie, hoefbevangenheid en Equine Metabolic Syndrome (EMS).
- we gaan verder in op de rol van zetmeel/suikers en fructaanopname door het paard.
- je gaat opnieuw aan de slag met het CVB-boekje en het rantsoenprogramma.
- je leert theoretische richtlijnen te vertalen naar een praktisch rantsoen.
- behandelen van een aantal management & voedingsmaatregelen (graasmasker, weken, etc.), die worden toegepast bij paarden met een gerelateerde conditie of aandoening
- demonstratie van verschillende voedingsmiddelen maakt de dag extra leerzaam en compleet

Deze cursus is geaccrediteerd door de Nederlandse Vereniging voor Fysiotherapie bij Dieren (NVFD) met 3 punten. De KNHS beoordeeld deze cursus met 35 licentiepunten voor instructeurs en licentiehouders.

Hoefbekappen



START

leder schooljaar



DUUR

10 avonden



KOSTEN

€ 695,-



Hoefbekappen

Combinatie theorie en praktijk

Docent: Chris Oomen (hoefsmid, docent opleidingen)

Locatie: Aeres Hippisch Centrum / hoefsmederij

Voor wie:

Je bent paardeneigenaar en/of beroepsbeoefenaar, en wilt meer leren over hoefkunde en anatomie van de voet, en het bekappen daarvan. Maar ook als dierenartsassistent met specialisatiepaardenkliniek is deze cursus een prachtige aanvulling op je kennis. Of je bent EHBO-er paard en je wilt de basisvaardigheden van het hoefbekappen (beter) leren.

Deze cursus is geaccrediteerd door de Nederlandse Vereniging voor Fysiotherapie bij Dieren (NVFD)


Hoefbekappen

Er is veel aandacht voor hoefkunde, anatomie, en het hoefbekappen zelf. We bieden je ook tal van praktijkvoorbeelden en demonstraties. Je ontdekt de relatie tussen de wijze van het houden, voeren, gebruiken en verzorgen van paarden en de kwaliteit van hun hoeven. Na afloop weet je wat je te doen staat.

Onderwerpen (theorie én praktijk)

- Hanteren en fixeren
- Anatomie ondervoet
- Beoordelen hoeven, beslag en verzorgingstoestand
- Uitvoeren dagelijkse verzorging
- Uitvoeren periodieke verzorging
- Gereedschapskennis
- Beoordelen hoeven, stand en gang
- Bekappen dode voet
- Bekappen paarden
- Voor- en nadelen van beslag
- Verwijderen los ijzer

TTouch Paard leerlijn



START

Ieder schooljaar



DUUR

4 dagen



KOSTEN

€ 790,-



TTouch paard

- Tellington TTouch Methode:
Bevordering prestatie en welzijn van het paard
www.ttouch.com
- Combinatie theorie en praktijk
- Locatie: Aeres Hippisch Centrum
- Docent: Nelleke Deen (www.nellekedeen.nl)




TTouch paard

TTouch is een zachte aanrakingsmethode om lichamelijke spanning te verminderen, blokkades op te heffen en pijn te verlichten. Daarnaast biedt de methode nieuwe mogelijkheden voor training van paarden en vooral oplossingen voor gedrag- en fysieke problemen.

TTouch kalmeert en stimuleert je paard, en zorgt ervoor dat het zich bewuster wordt van zichzelf en van eventuele spanning. Naast dat TTouch fijn, rustgevend en goed voor de gezondheid is, kan het ook helpen bij fysieke ongemakken als pijnlijke spieren, stijfheid en rugklachten en kan het helpen bij gedragsproblemen als bokken, slaan, problemen bij het zadelen of verzet bij de hoefsmid. Door TTouch komt je paard beter in zijn vel te zitten en neemt het leervermogen en zelfvertrouwen toe.

Deze cursus is geaccrediteerd door de Nederlandse Vereniging voor Fysiotherapie bij Dieren (NVFD)

Nascholingsdag Dissectie Paard



START

Ieder schooljaar



DUUR

2 dagen



KOSTEN

€ 449,-



Nascholing Dissectie paard

- Locatie: Paardenkliniek Hofma & Van Gelder
- Docent: Het programma wordt verzorgd door Tunna Morriën; docent opleiding Dierfysiotherapie en dierenarts en dierenfysiotherapeut Annemarie van Gelder.
- Voor wie: Deze praktische en verdiepende scholingsdagen zijn bedoeld voor alle afgestudeerde dierenfysiotherapeuten/ paardensportmasseurs/ paraveterinair en (huidige) studenten dierfysiotherapie/ paardensportmasseurs/paraveterinair.



Dissectie paard- hoofd tm CTO tot aan TLO

Gedurende twee dagen zullen de docenten je meenemen in een anatomische reis door het lichaam van het paard. Wat lijken we zeker te weten over de anatomie en wat niet? Welke mogelijke variaties komen we tijdens deze reis tegen? Anatomische kennis is de noodzakelijke basis om functioneel en biomechanisch te kunnen denken. Daarom deze unieke dissectie om het 3D inzicht in de anatomie te kunnen creëren.

Deze cursus is geaccrediteerd door de Nederlandse Vereniging voor Fysiotherapie bij dieren (NVFD) en de KNHS.




Dissectie paard- anatomie achterhand en achterbeen

Gedurende twee dagen nemen de docenten je mee in een anatomische reis m.b.t de achterhand en het achterbeen. Wat lijken we zeker te weten over de anatomie die we uit de boeken hebben geleerd en wat niet ?
Welke mogelijke variaties komen we tijdens deze reis tegen?

- Denk aan eventuele verschillen tussen de beenderige verhoudingen van het bekken
- Wel of niet aanwezig zijn van een check ligament in het achterbeen
- Het spanzaag mechanisme hoe ziet dat er nu echt uit en wat gebeurt er in het achterbeen
- Hoe kun je het SI gewricht (Sacro-Iliacale gewricht) bij paarden ontlasten en de risico's verlagen van klachten

Deze cursus is geaccrediteerd door de Nederlandse Vereniging voor Fysiotherapie bij dieren (NVFD) en de KNHS.

Bijstelling Rijtechnische Training Paard



START

Ieder schooljaar



DUUR

45 min.



KOSTEN

€ 39,50

(Incl. Schoolpaard)



Bijscholing Rijtechnische Training Paard

- Locatie: Aeres Hippisch Centrum
- Docent: tijdens de training krijg je les van ervaren en enthousiaste ORUN niveau 4 instructeurs met veel praktijkervaring die hun vak met passie uitvoeren
- Voor wie: voor Aeres MBO Barneveld studenten opleiding Paardenhouderij en – Paardensport, Aeres Hogeschool Wageningen studenten opleiding Docent en kennismanager Paardensector en Aeres Training Centre Barneveld cursisten opleiding Aspirant manege instructeur.



Bijscholing Rijtechnische Training Paard

Tijdens deze bijscholing word jij in staat gesteld om doelgericht te trainen voor het praktijkexamen “Trainen van een paard”. In tweetallen heb je 45 minuten les op een schoolpaard naar keuze, of kun je jouw eigen paard meenemen om hem kennis te laten maken met het parcours of om zijn geschiktheid als examenpaard te laten beoordelen door een van onze niveau 4 instructeurs.



Bijscholing Rijtechnische Training Paard

Tijdens deze bijscholing word jij in staat gesteld om doelgericht te trainen voor het praktijkexamen “Trainen van een paard”. In tweetallen heb je 45 minuten les op een schoolpaard naar keuze, of kun je jouw eigen paard meenemen om hem kennis te laten maken met het parcours of om zijn geschiktheid als examenpaard te laten beoordelen door een van onze niveau 4 instructeurs.



Inschrijven?

Schrijf je nu in op

www.aerestrainingcentre-barneveld.nl

Vragen?

We staan je graag telefonisch of per email te woord!

Schrijf je nu in op
www.aerestrainingcentre-barneveld.nl